

第3回 **ビーバー・カブナリー**

**プログラムガイド**  
(指導者用)



プログラムテーマ  
『あつまれ のんほい探検隊  
～ドキドキ！大冒険に出発だ！！』

2023.10.8 発行(第1版)



一般社団法人 日本ボーイスカウト愛知連盟

# Ⅰ)ラリーへの参加に当たって

## 1. プログラム編成の主旨

第3回あいちビーバー・カブラリーのプログラムは、本ガイドブックを指導者の皆さまに見ていただいた時からスタートします。

### プログラムテーマ

『あつまれ のんほい探検隊！～ドキドキ！大冒険に出発だ！！』

のもと、県内 14 地区に実施いただく「ブースプログラム」に加え、ローバースカウト企画・運営による「お家を出たらずっとプログラム」を用意し、スカウトが探検隊となり、多くの仲間と関わり、協力しながら、普段の活動では味わえない大冒険を繰り広げるよう、準備を進めています。

ラリー当日、スカウトが探検隊としての準備を整え、ドキドキ！わくわく！した気持ちで冒険に出発できるよう、隊指導者の皆さまは本プログラムガイドブックにて、出発準備をお願いいたします。

また、各種プログラムには、今後の隊集會に活用できるプログラムのヒントが沢山詰まっています。本プログラムガイドブックにてプログラムの目標・進歩をご確認いただき、当日はスカウトとともに探検し、新しい隊集會プログラムを発掘してください。

そして、ラリー終了後も各種プログラムをスカウトの進歩に役立てていただけると幸いです。

## 2. 大会のスケジュール

三河地域の参加団・隊	名古屋・尾張・知多地域の参加団・隊	プログラム	実施場所
9:15～ 9:45	9:30～10:00	入場・受付	中央門・東門
9:30～13:15	9:45～13:15	ブースプログラムへ参加 (適宜、昼食)	会場全体
<b>13:15～14:00 (時間厳守)</b>		全体集會	野外コロシアム
14:00～14:45	14:00～15:00	ブースプログラムへ参加	会場全体
14:45～15:15	15:00～15:30	退場	中央門・東門

\* 名古屋・尾張・知多地域：名古屋巽地区・名古屋西部地区・名古屋千種地区・  
名古屋北斗地区・尾張南地区・尾張東地区・尾張西地区・  
知多東地区・知多西南地区・知多北部地区

\* 三河地域：碧海地区・三河葵地区・穂の国地区・豊田地区

## Ⅱ)全体の注意事項

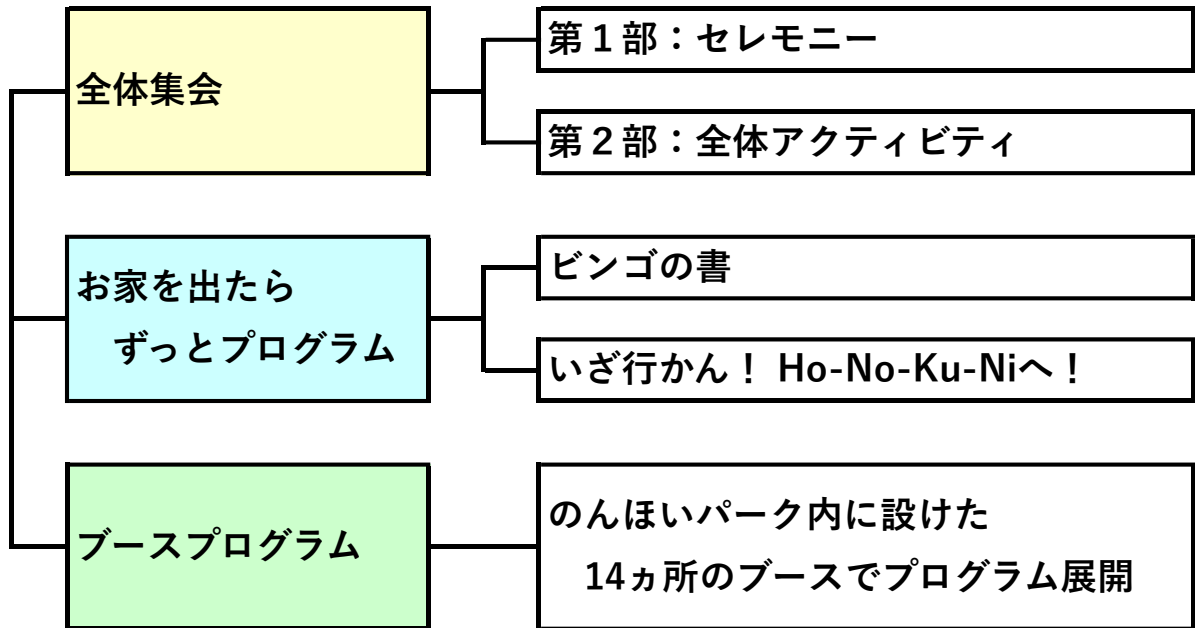
- ・当日、園内は貸し切りではありません。一般の来場者の観覧・通行にご配慮願います。
- ・動物園ゾーンでの大声や動き回る行動は、動物が興奮しますので、スカウトの行動には、十分にご注意いただき、スカウトにきちんと理由を理解させてください。
- ・昼食については、ブースプログラムの空き時間を利用し、適宜、広場等で食べてください。ごみ等はお持ち帰りください。決して動物園舎にごみを入れないようにしてください。
- ・動物園ゾーンで飛ぶものの使用（ブースプログラムで作成した物など）は禁止とします。上記のごみとともに、万が一、動物園舎に入り動物たちの誤飲の危険や興奮を避けるために、スカウトにきちんと理由を理解させてください。
- ・ブースプログラム参加時や移動時等に公園内の植栽や立木を傷つけないように注意してください。
- ・公園内のベンチ等休憩場所は、一般の来場者に配慮していただき、譲り合ってご使用ください。
- ・公園内には定期的にバスが走っています。バスの通行に注意するとともに、通行の妨げにならないように園路を歩く際はご注意ください。
- ・各ブースによっては持ち物が指定されていることがあります。必ず「ブースプログラム内容」を確認してください。ブースの注意事項もあわせてご確認ください。
- ・遊園地エリアは、プログラム開催時間中は入場禁止としますのでご協力ください。

### Ⅲ)プログラムについて

#### 1. プログラム全体

##### (1) プログラム全体構成図

今回のラリーは、「全体集会」「お家を出たらずっとプログラム」「ブースプログラム」の3つを柱に構成し、ラリー会場のみならず、事前から取り組めるプログラムとなっております。




##### (2) ラリーカード

プログラムへのワクワク・ドキドキ感を醸成し、事前準備への導入、当日のマップ要素を加えた「ラリーカード」を配布します。

※デザインは若干、変更となる可能性があります。

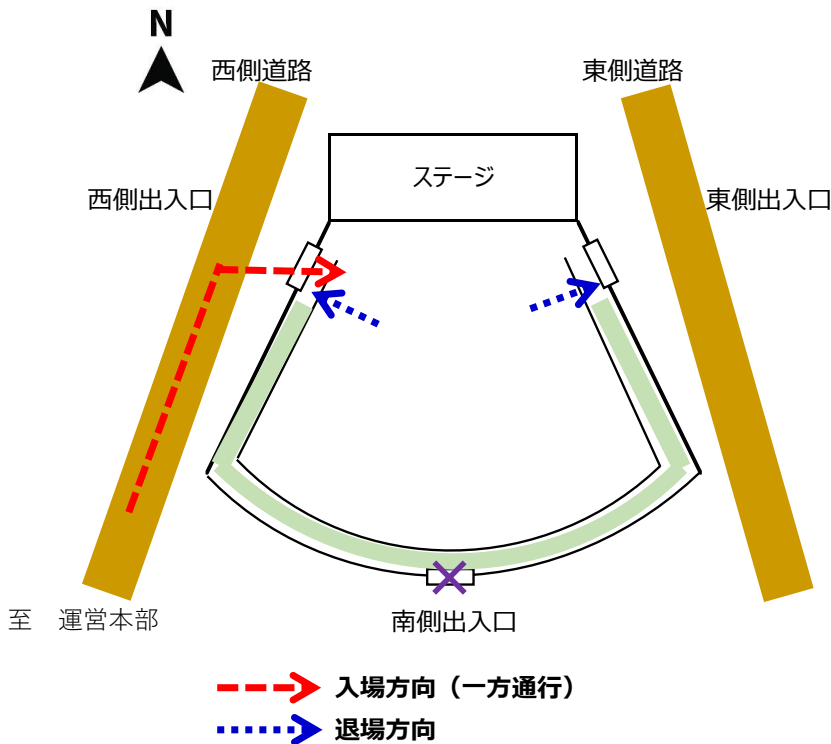


## 2. 全体集会について

参加対象	全参加者
時間	13:15～14:00 (12:45 入場開始・13:10 入場完了)
実施場所	野外コロシウム
プログラム目標	【ビーバースカウトの目標】 みんなで楽しく活動することを通して、ビーバースカウト活動に参加する喜びをあげよう。 【カブスカウトの目標】 多くの仲間の存在を認識し、カブスカウト活動への所属意識を伸ばす。
概要	【第1部：セレモニー】 ・開式の言葉・国旗儀礼 ・歌「ぼくらの旗」 ・大会長あいさつ ・来賓あいさつ ・来賓・大会役員紹介 ・ラリーテーマの紹介 ・シンボルマーク表彰 ・国旗儀礼・閉式のことば 【第2部：全体アクティビティ】 ・ダンス「ぼくらはみらいのたんけん隊」など
持ち物	・特になし
ブース運営側の安全対策	・下図の通り、入場方向を一方通行にします。 ・入退場・着席位置は、輸送・安全部の指示に従ってください。
隊指導者への依頼事項	・セレモニーでは、「ぼくらの旗」を斉唱しますので、事前の隊集会等で練習をお願いします。今回は、5 ページ記載の歌詞に統一します。 ・全体アクティビティでは、スカウト全員で上記のダンスを踊ります。事前に「ぼくらはみらいのたんけん隊」の振り付けの動画を提供しますので、事前の隊集会等で練習をお願いします。 ・動画を保管したドライブ <a href="https://drive.google.com/drive/folders/1ptWrUUsSEV-zTl7JKpDoqnlG-0vDyuUh">https://drive.google.com/drive/folders/1ptWrUUsSEV-zTl7JKpDoqnlG-0vDyuUh</a> 

注 意 事 項		<ul style="list-style-type: none"> <li>・全体集会には 3,000 人以上が集まりますので、時間に余裕をもって集合ください。</li> <li>・野外コロシウムへの入場はビーバースカウト・カブスカウトを優先し、引率指導者・保護者・見学者については、安全確保のため、一部入場制限する場合があります。現地スタッフの指示に従ってください。</li> <li>・全体集会は、2部構成となっていますので、途中で退場しないようにしてください。</li> <li>・ダンスの振り付け動画は、著作権の指摘を受ける可能性がありますので、誰もが見られる SNS や YouTube への掲載は不可とします。</li> </ul>	
進 歩	ビーバー	社会・表現	
	カ ブ	う さ ぎ	1.笑顔
		し か	3.事故の予防
		く ま	1.心がけ
	チャレンジ章	1-(3)友情	

【野外コロシウムについて】



- ・東側通路は、園内バスの通行路となりますので、ご注意ください。
- ・入場は一方通行、退場は東西出入口から行きます。南側出入口は使用しません。
- ・引率指導者は、コロシウムの周囲（モスグリーン）部分に入ってください。
- ・全体アクティビティの際は、スペース確保のため、一部移動があります。

【♪ぼくらの旗♪】

- 1 この旗は この旗は ぼくらの国のめいよのしるし  
ひとりひとりの心のしるし
- 2 この旗は この旗は ぼくらの国の正義のしるし  
ひとりひとりの力のしるし

### 3. お家を出たらずっとプログラム

#### (1) ビンゴの書

ブースの空き時間や偏りを避けるために、公園内を利用したビンゴゲームを行います。

参加対象	ビーバースカウト・カブスカウト スカウトの兄弟・見学者の子ども
時間	ブースプログラム実施時間帯
実施場所	公園内
プログラム目標	【ビーバースカウトの目標】 みんなで仲良く、元気に園内を歩いてビンゴの答え・人を探す。 【カブスカウトの目標】 組の仲間と助けあい、元気に園内を歩いてビンゴの答え・人を探す。
概要	<p><b>【参加方法】</b></p> <ul style="list-style-type: none"> <li>・プログラム実施時間中に自由に園内を歩き回り、ビンゴカードに記載された対象物・人を探してください。</li> <li>・ビンゴカードは参加申込をしたスカウト(DC 含む)および、見学・家族のお子さま人数分を、予め地区を通じて各団に配布します。</li> <li>・ビンゴカードは数パターン作成します。</li> </ul> <p>隊・組で様々なパターンの「ビンゴカード」を使用するため、全員がビンゴできるよう協力して進めるよう、スカウトに伝えてください。</p> <p><b>【ルール】</b></p> <ul style="list-style-type: none"> <li>・ビンゴ達成の基準は以下とします。</li> </ul> <p>ビーバースカウト・見学の子ども・家族の子ども： タテ・ヨコ・ナナメいずれか 1 本見つける</p> <p>カブスカウト：タテ・ヨコ・ナナメいずれか 2 本見つける</p> <p><b>【ビンゴ達成の賞品配布】</b></p> <ul style="list-style-type: none"> <li>・ビンゴカードと共にビンゴカード枚数分の賞品を、予め地区を通じて各団に配布します。ビンゴ達成状況を本部にて確認は行いません。目標達成状況を確認のうえ、指導者の判断で賞品をお渡しください。</li> <li>・達成基準未達成の場合も、ビンゴプログラムの目標達成ができた場合は、頑張った証を褒めて賞品をお渡しください。</li> </ul>
持ち物	・ビンゴカード
ブース運営側の安全対策	・特になし
隊指導者への依頼事項	・ビンゴカードは予め配布しますので、首から下げられるよう、紐を通しておいてください。



		・ビンゴカードは、複数種類混在で配布しますので、一緒に行動するグループにも複数種類が混在するよう配布ください。	
注 意 事 項		・特になし	
進 歩	ビーバー	健康・社会・生活・自然	
	カ ブ	う さ ぎ	1.笑顔
		し か	3.事故の予防
		く ま	1.心がけ
	チャレンジ章	1-(3)友情	



**【ビンゴの課題について】**

- ・達成できた項目は○等の印をつけるようにご指導ください。
- ・「写真を撮る」課題がありますので、引率指導者のご協力をお願いします。
- ・「思い出の活動」や「穂の国地区の観光地・グルメ」といった課題は、基本的に回答できればクリアと判断ください。

※デザインは変更になる場合があります。

**(2) 「いざ行かん！ Ho-No-Ku-Ni へ！」**

ラリー会場への移動中も、ラリーへのドキドキ・ワクワク感を持ってもらうプログラムです。別途、サブプログラムも展開します。

参 加 対 象	ビーバースカウト・カブスカウト スカウトの兄弟・見学者の子ども
時 間	のんほいパークへの往路
実 施 場 所	のんほいパークへの往路
プログラム目標	【ビーバースカウトの目標】 みんなで協力して、穂の国について知ろう！ 【カブスカウトの目標】 組ごとに協力して、穂の国についてたくさん勉強しよう！
概 要	【メインプログラム】 ・ラリー会場である「のんほいパーク」のある穂の国地区（豊橋・豊川・新



	<p>城・田原の各市) の特色探しとなっています。一例としては、グルメ・観光地といったものです。</p> <ul style="list-style-type: none"> <li>・この特色探しでは、移動中の車窓から「スカウト自身がこれ珍しい！」と思ったものをラリーカードの裏面の表に記録してもらいます。</li> <li>・車窓から見える景色・看板等を記録しますが、スマートフォン・ノートパソコンなどの電子機器を無理に用いなくても大丈夫です。ただし、スカウトからの質問はご自身がわかる範囲で回答していただいで構いません。</li> </ul> <p><b>【サブプログラム】</b></p> <ul style="list-style-type: none"> <li>・各隊や移動手段によって移動時間が異なることを想定し、サブプログラム（他のプログラムへの影響はありません）を用意します。</li> <li>・サブプログラムは、当日までスカウトへの内容周知を控えてください。内容については、別途配信するサブプログラム指令書をご確認ください。</li> </ul>
持ち物	<ul style="list-style-type: none"> <li>・ラリーカード、筆記用具、プログラムガイド（本書）</li> <li>・サブプログラム指令書（別途メール配信）</li> </ul>
ブース運営側の安全対策	<ul style="list-style-type: none"> <li>・特になし</li> </ul>
隊指導者への依頼事項	<ul style="list-style-type: none"> <li>・プログラム（サブプログラムを含む）の実施は、隊指導者の判断にお任せします。ただし、「ビンゴの書」のマスにこのプログラムに関係するものもあるため、実施をお勧めします。完遂の必要はありません。</li> <li>・このプログラムは移動中に穂の国地区（豊橋市・豊川市・新城市・田原市）に入ってからスタートをお願いします。プログラムスタートの一例です。JR では数駅しかないため、極端に穂の国地区から離れていなければプログラム開始は隊指導者判断で構いません。 <ul style="list-style-type: none"> <li>○電車で来場する団→名鉄 本宿駅を通過してから JR 三河大塚駅を通過してから</li> <li>○車で来場する団 →東名高速道路 音羽蒲郡 IC を通過してから</li> </ul> </li> <li>・スカウトにプログラムの存在を事前周知いただき、穂の国地区へたどり着く（＝のんほいパークに近づく）ワクワク・ドキドキ感（＝冒険感？）を演出するためにご活用ください。</li> <li>・交通手段・指導の都合上、往路での実施が難しい場合、事前の隊集会等での実施でも構いません。</li> <li>・ラリーカードは予め配布しますので、首から下げられるよう、紐を通しておいてください。</li> </ul>
注意事項	<ul style="list-style-type: none"> <li>・プログラムを行う上で周囲の一般の方に迷惑が掛からないように配慮をお願いします。</li> </ul>

		・スカウトが穂の国地区で見つけたものに関しては、穂の国地区特有の物でなくても訂正する必要はありません。	
進歩	ビーバー	健康・社会・生活・自然	
	カブ	う さ ぎ	1.笑顔
		し か	3.事故防止
		く ま	1.心がけ
	チャレンジ章	1-(3)友情	

### 【プログラムの導入】

“ほの国”とは愛知県東三河地方の呼び名  
 大化以前「ほの国」と呼ばれた地域がありました。  
 愛知県の東部、西は宮路山、北は豊川の中流域  
 あたりに広がる国で、豊かな実りのある地域でした。  
 歴史の流れの中で「ほの国」の名は愛知県東三河  
 地方（豊橋市、豊川市、蒲郡市、新城市、田原  
 市、設楽町、東栄町、豊根村）として受け継がれ  
 ています。



## 4. ブースプログラムについて

### (1) ブースプログラムへの参加方法

- ・公園内に14か所（ビーバー用5か所、カブ用9か所）のブースを設けます。
- ・各ブースの位置は「ラリーマップ」を参照願います。
- ・各ブースは9:30から運営を開始します。入場後、所定の方法で「入場報告」後にプログラム参加してください。
- ※入場報告につきましては「指導者の手引き」をご確認ください。
- ・各ブースは全体集会の時間帯（13:00～14:10）はプログラム提供を中断します。
- また、15:30をもってプログラム提供を終了しますので、ご注意ください。
- ・各団・隊でのブースの回り方については、事前に隊の集会等で検討し、当日ご参加ください。
- ・各地区のご協力に感謝申し上げます。

### (2) ブースプログラム一覧

ブース番号	ブース名	参加対象部門	担当地区
1	さがしてみよう まちの花	BVS	名古屋西部
2	ぜつめつきぐしゅをさがせ	C S	尾張南
3	森のおみやげ どんぐりメダルをつくろう♪	BVS	三河葵
4	くんくんくん	C S	名古屋巽
5	みんなあつまれ動物の輪・ワ・わ！	C S	豊田
6	落ち葉らんまん ～はっぱたちの🍁だいへんしん🍁～	C S	穂の国
7	さわって、さわって、なんでしょね	C S	名古屋千種
8	あいちの木	BVS	名古屋北斗
9	おたからゲットだぜ	BVS	知多北部
10	おおきいかな？ちいさいかな？	C S	尾張西
11	動物にエサをあげよう	BVS	尾張東
12	キム少年とちきゅうのなかまたち	C S	知多東
13	きょうりゅうをたおせ～たんけんたいスペシャル！	C S	碧海
14	かぜの力でかみひこうきをとおくへとばそう	C S	知多西南

※ブース開設時間帯：9:30～13:00、14:10～15:30



(3) ラリーマップ



# 1

# さがしてみよう まちの花

対 象 部 門	ビーバー部門		
参加対象単位	隊		
1回の参加人数	6人程度		
所要時間	3分程度		
実施場所	動物園ゾーン（郷土エリア）		
概 要	<ul style="list-style-type: none"> <li>・10 cm×10 cm×10 cmの立方体 4 個使い、箱パズルに描いてある花の絵を卓上で揃える。</li> <li>・パズルの絵は愛知県市町村のシンボル花で、BVS 世代が答えられる花の種類を 6 つ選択する。</li> <li>・答札を用意しておき、絵が示す花の回答札を 1 種類、選ばせる。</li> <li>・パズル 1 セットに付き、スカウト 1 人で取り組む。</li> <li>・パズルは 6 セット準備します。</li> <li>・1 回の時間配分は、パズル合わせと回答にて 1 分間とします。</li> </ul>		
持 ち 物	—		
ブース運営側の安全対策	・ブース内は人の流れを一方通行にし、渋滞回避を行います。		
隊指導者への依頼事項	・特になし		
注 意 事 項	・特になし		
進 歩	ビーバー	健康・自然	
	カ ブ	う さ ぎ	—
		し か	—
		く ま	—
		チャレンジ章	—
ブース運営担当	名古屋西部地区		

## 2

## ぜつめつきぐしゅをさがせ

対象部門	カブ部門		
参加対象単位	組		
1回の参加人数	30人程度		
所要時間	10分程度		
実施場所	中央通路（噴水の中央門側）		
概要	<ul style="list-style-type: none"> <li>・指定された絶滅危惧種の写真パネルを選び、ブースに配置しているボードの指定された場所に写真パネルを貼り付ける。</li> <li>・絶滅危惧種の子な生息地（国）の国旗パネルを選び、ブースに配置しているボードの指定された場所に国旗パネルを貼り付ける。</li> </ul>		
持ち物	—		
ブース運営側の安全対策	・順番待ちの待機場所を事前に準備する。		
隊指導者への依頼事項	・特になし		
注意事項	・特になし		
進歩	ビーバー	—	
	カブ	うさぎ	10.野外活動 13.世界の国々
		しか	14.世界の国々
		くま	—
	チャレンジ章	1-(6)自然保護	
ブース運営担当	尾張南地区		

# 3

## 森のおみやげ どんぐりメダルをつくらう♪

対象部門	ビーバー部門		
参加対象単位	隊		
1回の参加人数	30人程度		
所要時間	10分程度		
実施場所	自然史博物館ゾーン（野外恐竜ランド）		
概要	<ul style="list-style-type: none"> <li>・拾ってきたどんぐりに、きりで穴をあけ、そこにヒートン(丸カン)をつける。</li> <li>・どんぐりにスカウトが自分で名前を書く。</li> <li>・安全ピンにどんぐりと飾りをつける。</li> </ul>		
持ち物	どんぐり		
ブース運営側の安全対策	<ul style="list-style-type: none"> <li>・きりの使用は指導者（大人）が行い、使用後はフタ付の容器に収納する。</li> <li>・安全ピンの取り付けを行う時には、保護者と一緒に行く。</li> <li>・各作業テーブルに安全担当を置き、事故防止に努める。</li> <li>・ブース内は走らないようスカウトへ事前に伝える。</li> </ul>		
隊指導者への依頼事項	<ul style="list-style-type: none"> <li>・ブースにてどんぐりを使用しますので、いくつか拾い持って来てください。</li> </ul>		
注意事項	<ul style="list-style-type: none"> <li>・特になし</li> </ul>		
進歩	ビーバー	自然・表現	
	カブ	うさぎ	—
		しか	—
		くま	—
		チャレンジ章	—
ブース運営担当	三河葵地区		



## 4

## くん くん くん

対 象 部 門	カブ部門		
参加対象単位	組		
1回の参加人数	30人程度		
所要時間	10分程度		
実施場所	自然史博物館ゾーン（自然史博物館前）		
概 要	・組で匂いを嗅いで同じ匂いの物を探す。		
持 ち 物	—		
ブース運営側の 安全対策	・アレルギーのあるスカウトがいないかを、ゲーム開始前に指導者へ確認を行います。 ・アレルギーのあるスカウトに対してはアレルギーの症状がでないよう注意を行います。		
隊指導者への 依頼事項	・アレルギーを持ったスカウトがいる場合は、事前に運営スタッフへの申告を行ってください。		
注 意 事 項	・特になし		
進 歩	ビーバー	—	
	カ ブ	う さ ぎ	10.野外活動
		し か	—
		く ま	—
	チャレンジ章	—	
ブース運営担当	名古屋巽地区		

## 5

# みんな集まれ 動物の輪・ワ・わ！

対 象 部 門	カブ部門		
参加対象単位	組		
1回の参加人数	30人程度		
所要時間	10分程度		
実施場所	自然史博物館ゾーン（ちびっこさくら広場横休憩所）		
概 要	<ul style="list-style-type: none"> <li>・耳のついたチーフリングに目、鼻、口をスカウトが記入して動物の顔を描く。</li> <li>・自分だけのチーフリングを作成する。</li> </ul>		
持 ち 物	—		
ブース運営側の安全対策	<ul style="list-style-type: none"> <li>・子ども同士のディスタンスを取って作成する。</li> <li>・熱中症に注意、水分補給を促す。</li> <li>・スカウトが理解しやすいように、事前に見本を作成し展示する。</li> </ul>		
隊指導者への依頼事項	・特になし		
注 意 事 項	・特になし		
進 歩	ビーバー	—	
	カ ブ	う さ ぎ	—
		し か	—
		く ま	—
	チャレンジ章	3-(4)工作博士	
ブース運営担当	豊田地区		

## 6

## 落ち葉らんまん

～はっぱたちの  だいへんしん ～

対象部門	カブ部門		
参加対象単位	組		
1回の参加人数	20～30人程度		
所要時間	10分程度		
実施場所	自然史博物館ゾーン（紅葉の森）		
概要	<ul style="list-style-type: none"> <li>・のんほい探検隊のスカウトが移動中に観察し、気になった落ち葉等を拾い集め、ブースで用意してある道具、材料を使用し一人一枚のしおりを作成し、思い出の品として持ち帰る。</li> </ul>		
持ち物	—		
ブース運営側の安全対策	<ul style="list-style-type: none"> <li>・はさみを使用しますが、先の尖っていないものを用意します。</li> <li>・園内の植物を傷つけ無いよう、地面に落ちているものに限りです。</li> <li>・集中して作業に掛かるスカウトを時間内で、しおりが完成するように指導する。</li> </ul>		
隊指導者への依頼事項	<ul style="list-style-type: none"> <li>・ラリーの移動中でしおりの作成に使用する落ち葉等を、スカウトが拾って用意してください。</li> <li>・園内の生きている植物を傷付ける行為は行わないでください。</li> <li>・事前に隊、組で植物等の用意をして頂ければ、枯葉に限りません。</li> </ul>		
注意事項	<ul style="list-style-type: none"> <li>・特になし</li> </ul>		
進歩	ビーバー	—	
	カブ	うさぎ	—
		しか	—
		くま	—
	チャレンジ章	1-(6)自然保護	
ブース運営担当	穂の国地区		

## 7

さわって、さわって、  
なんでしょね

対 象 部 門	カブ部門		
参加対象単位	組		
1回の参加人数	18人（1度に3組まで対応可能）		
所 要 時 間	30分程度		
実 施 場 所	植物園ゾーン（ゆり園休憩所）		
概 要	<ul style="list-style-type: none"> <li>・箱の中に、やさい、果物などが入っていますので、それらの物を手の触感だけで何かを当てるゲームです。全部で2問行います。</li> <li>・全員で、触って中身が何か、組内で話し合い、答えを出させてください。</li> <li>・覗く行為はNGです。</li> </ul>		
持 ち 物	—		
ブース運営側の安全対策	・複数組重なった場合は、安全面を考慮し、離れた場所で待機させます。		
隊指導者への依頼事項	<ul style="list-style-type: none"> <li>・実施中の組がある場合は、答えが解らない様に、離れた場所で待機させください。</li> <li>・待機する場合は指導者がブース担当者にお伝えください。</li> </ul>		
注 意 事 項	・最初と最後は整列を行い、組長がブース担当者に報告を行ってください。		
進 歩	ビーバー	—	
	カ ブ	う さ ぎ	10.野外活動
		し か	—
		く ま	—
チャレンジ章		—	
ブース運営担当	名古屋千種地区		

## 8

## あいちの木

対 象 部 門	ビーバー部門		
参加対象単位	隊		
1回の参加人数	30人程度		
所要時間	10分程度		
実施場所	植物園ゾーン（水のピラミッド）		
概 要	<ul style="list-style-type: none"> <li>・愛知県のシンボル木（ハナノキ）について知る。</li> <li>・実際に見て名前由来や特徴・生息地等の話をブース担当者から説明を聞く。</li> <li>・自分の住んでいる市町村のシンボル木（名前）を覚えて後日の集会等で見つける。 （街路樹でよく植わっている旨を説明します。）</li> <li>・将来、サイクリングやハイキングでハナノキ自生地を訪問することを勧める。</li> </ul>		
持 ち 物	—		
ブース運営側の安全対策	<ul style="list-style-type: none"> <li>・パネルの前や説明をする人の周りに集まり過ぎて、パネルが転倒の恐れがあるため、順番に見られるように指示をする。</li> <li>・足場が少し悪いのでスカウトが転倒する恐れありますので、声かけを行い注意喚起します。</li> </ul>		
隊指導者への依頼事項	<ul style="list-style-type: none"> <li>・後日の集会（帰る時）で構いませんので、活動地域のシンボル木を見つけて教えてあげてください。</li> </ul>		
注 意 事 項	・特になし		
進 歩	ビーバー	自然	
	カ ブ	う さ ぎ	—
		し か	—
		く ま	—
		チャレンジ章	—
ブース運営担当	名古屋北斗地区		

## 9

## おたからゲットだぜ

対 象 部 門	ビーバー部門		
参加対象単位	隊		
1回の参加人数	30人程度		
所要時間	10分程度		
実施場所	中央通路（動物園ゾーン側噴水前）		
概 要	<ul style="list-style-type: none"> <li>・ゴミで汚れた海にいる弱った魚を救い出すため、魚を的に丸めた新聞紙を当て、一旦、別の場所に救い出す。</li> <li>・ゴミを取り除いた後、きれいな海に魚を戻したところ、魚が元気になり、海の底からも宝が見つかるゲーム。</li> </ul>		
持 ち 物	—		
ブース運営側の安全対策	<ul style="list-style-type: none"> <li>・新聞紙で作ったボールを人にはぶつけない、ふざけて他人とぶつからないよう、注意喚起します。</li> <li>・整列するまでゲームは始めません。ゲーム終了後も整列するまでシールを渡しません。</li> <li>・木の根やアスファルトで転ばないように、受付時にスカウトに注意喚起する。</li> </ul>		
隊指導者への依頼事項	・特になし		
注 意 事 項	・特になし		
進 歩	ビーバー	健康・自然	
	カ ブ	う さ ぎ	—
		し か	—
		く ま	—
		チャレンジ章	—
ブース運営担当	知多北部地区		

# 10

## おおきいかな？ ちいさいかな？

対 象 部 門	カブ部門		
参加対象単位	組		
1回の参加人数	12人（1度に2組まで対応可能）		
所 要 時 間	20分程度		
実 施 場 所	動物園ゾーン（アフリカエリア）		
概 要	<ul style="list-style-type: none"> <li>・動物のジグソーパズルと計測。</li> <li>・動物のパズルを事前に置いて置く。 （1セット9～16枚のジグソーパズルを使用し、ダミー動物のジグソーパズルも混入させる）</li> <li>・動物のジグソーパズルを完成さ、動物の名前を確認する。</li> <li>・完成したジグソーパズルに描かれた動物の大きさを、スカウトの体を使って計測する。</li> </ul>		
持 ち 物	—		
ブース運営側の安全対策	・混雑した時は、スカウト同士が混雑しない様にブースのエリアを区切る。		
隊指導者への依頼事項	・体を使った計測ができるように事前にスカウトへの指導をお願いします。		
注 意 事 項	<ul style="list-style-type: none"> <li>・組で協力してパズルを完成させるように担当者が促す。</li> <li>・大きさ（長さ）を計測した後に、回答を提示する。</li> </ul>		
進 歩	ビーバー	—	
	カ ブ	う さ ぎ	5.計測
		し か	5.計測
		く ま	5.計測
	チャレンジ章	—	
ブース運営担当	尾張西地区		



# 11

## 動物にエサをあげよう

対象部門	ビーバー部門		
参加対象単位	隊		
1回の参加人数	30人程度		
所要時間	10分程度		
実施場所	動物園ゾーン（極地動物館エリア）		
概要	<ul style="list-style-type: none"> <li>・動物の顔の付いた竿をスカウトに配布します。</li> <li>・その動物が食べる餌を、竿を使って釣り動物に扮した担当者に見せる。（ダミーの餌も用意します。）</li> <li>・動物に扮した担当者がその餌を食べれば正解、間違っていたら再挑戦する。</li> </ul>		
持ち物	—		
ブース運営側の安全対策	<ul style="list-style-type: none"> <li>・全員一斉に行うので、スカウト同士がぶつからない様にスペースを広く使い、接触を避けます。</li> <li>・ゾウ側のエリアは使用しないようにする。指定したエリアより外に出ないように動物に扮したスタッフを配置します。</li> </ul>		
隊指導者への依頼事項	・特になし		
注意事項	・特になし		
進歩	ビーバー	健康・自然	
	カブ	うさぎ	—
		しか	—
		くま	—
チャレンジ章		—	
ブース運営担当	尾張東地区		

## 12

# キム少年と ちきゅうのなかまたち

対 象 部 門	カブ部門		
参加対象単位	組		
1回の参加人数	30人程度		
所要時間	10分程度		
実施場所	動物園ゾーン（モンキーエリア）		
概 要	<ul style="list-style-type: none"> <li>・環境について学びを交えた、キムスゲームを行います。</li> <li>・キムスゲームで30個覚える。</li> <li>・スカウト持参のメモ用紙に記憶したものを書き、答え合わせを行う。</li> <li>・キムスの品目について、自然・環境・リサイクル等の話をする。</li> </ul>		
持 ち 物	筆記用具・メモ用紙・ノートなど		
ブース運営側の安全対策	<ul style="list-style-type: none"> <li>・待機する組がいる場合でも、通路を塞がない場所での運営を行います。</li> <li>・雨天時も考慮して地面がぬかるまない場所にて実施します。</li> <li>・待機場所、覚える場所、回答、開設場所の3区分で運営を行い混雑回避します。</li> </ul>		
隊指導者への依頼事項	・特になし		
注 意 事 項	・個人で来る場合は対応が難しいです。		
進 歩	ビーバー	—	
	カ ブ	う さ ぎ	—
		し か	—
		く ま	11.暮らしのマナー
チャレンジ章		—	
ブース運営担当	知多東地区		

# 13

## きょうりゅうをたおせ ～たんけんたいスペシャル！

対象部門	カブ部門		
参加対象単位	組		
1回の参加人数	30人程度		
所要時間	10分程度		
実施場所	動物園ゾーン（もぐもぐひろば）		
概要	<ul style="list-style-type: none"> <li>・割りばし鉄砲を作り、動物たちを恐竜から守る（的当て）。</li> </ul>		
持ち物	<ul style="list-style-type: none"> <li>・笑顔・恐竜に負けない気持ち</li> </ul>		
ブース運営側の安全対策	<ul style="list-style-type: none"> <li>・スカウト側に工作とゲーム場所に各1名配置し安全確認を行います。（監視・支援）</li> <li>・常時ブース全体把握者を1名配置し安全確認を行います。（監視者）</li> <li>・渋滞防止の為、組単位で割り箸鉄砲作成し、組単位で机を一机用意し、混雑回避を行います。</li> </ul>		
隊指導者への依頼事項	<ul style="list-style-type: none"> <li>・スカウトが割りばしで鉄砲(洗濯バサミ使用)の作成を行ってください。</li> <li>・スカウトは両手が使えるように荷物は、背負う様にお願いします</li> </ul>		
注意事項	<ul style="list-style-type: none"> <li>・作場所とゲーム展開場所を分けします。</li> </ul>		
進歩	ビーバー	—	
	カブ	うさぎ	—
		しか	—
		くま	—
	チャレンジ章	3-(4)工作博士	
ブース運営担当	碧海地区		

# 14

## かぜの力でかみひこうきを とおくへとばそう

対 象 部 門	カブ部門		
参加対象単位	組		
1回の参加人数	30人程度		
所要時間	10分程度		
実施場所	動物園ゾーン（カンガルーデッキ）		
概 要	<ul style="list-style-type: none"> <li>・紙飛行機を作成し、風力で遠くに飛ばす。</li> <li>・机で紙飛行機を作成し、組単位で一斉に飛ばして、風力を体験する。</li> <li>・紙飛行機は、折り線やイラスト、ロゴを事前に印刷してスカウトの作成時間短縮を図る。</li> </ul>		
持 ち 物	—		
ブース運営側の 安 全 対 策	・紙飛行機を飛ばす際に周囲確認を行い、人がいない事を確認します。		
隊指導者への 依 頼 事 項	・公園内での紙飛行機の取り扱いについて、スカウトを含め、説明します。		
注 意 事 項	・工作場所とゲーム展開場所を区分けします。		
進 歩	ビーバー	—	
	カ ブ	う さ ぎ	10.野外活動
		し か	—
		く ま	—
	チャレンジ章	2-(6)気象学者	
ブース運営担当	知多西南地区		